


お取引様 各位



電子請求書システムDigital Billderを使用した
請求書電子化のご協力依頼について

請求書電子化のご挨拶

拝啓 貴社ますますご清栄のこととお慶び申し上げます。

平素は格別のお引き立てをいただき、厚く御礼申し上げます。

さて、このたび当社では協力業者様の請求書提出の簡素化、インボイス制度、電子帳簿保存法への対応を目的とし、紙での請求書受領を廃止し、新規電子請求書システム” Digital billder（デジタルビルダー）”へ移行する事となりました。

当資料ではお取引様を軸にした仕組みの主要なポイントをおまとめしております。

ご一読のうえ、ご協力いただければ幸いです。

何卒よろしく願い申し上げます。

目次

1. Digital Billderについて

2. Digital Billderご利用の流れ

3. お取引様のメリット

4. まとめ 各種URL・お問合せ先

導入
都道府県数
38

請求書の「受領・承認・保管・入力」が電子でラクラク完了
建設業向け請求書処理業務DXサービス

Digital Billder

38都道府県約120社
全国の建設会社様にご契約いただいております



建設業向けに特化した請求書処理業務DXサービスです。
協力会社様からの請求書の受領・社内での承認・保管までが本サービス上で完結します。

2. Digital Billderご利用の流れ



有迫組宛請求書ご提出の際には、下記の弊社専用URLにアクセスいただき新規請求書発行画面よりご提出をお願いいたします。

<https://digitalbillder.com/new/ab9bb68d-3506-4e3b-a905-85b26891c36b>











※ご提出用URLは企業毎で異なりますのでご注意ください。

ご提出は下記の5ステップで完了いたします

1. 提出先のご選択（工事名、担当者名など）
2. 請求書のPDFデータのアップロード
3. 項目の入力
4. 内容の最終確認
5. 提出完了

※詳細な操作方法については別途操作説明資料をご用意しております。

3.お取引様のメリット

<p>利用料0</p> 	<p>・デジタルビルダーの貴社のご利用は無料です。</p>	
<p>作業負担減</p> 	<p>・郵送していた請求書を、システム送信でき、封筒、切手、投函作業が無くなります。</p>	
<p>郵送期間×</p> 	<p>・郵送期間が無くなり、締日までのご提出が可能です。</p>	
<p>入力</p> 	<p>・インターネット環境下であれば、いつでも、どこでも請求書を送信できます。</p>	
<p>コスト◎</p> 	<p>・印刷・郵送等のコストの削減に繋がります。</p>	

4.まとめ

1. ○○○○年○月○日より請求書の電子化にご協力をお願いいたします。
1. ご提出の作業は非常に簡単です。
1. WEB環境があれば利用可能ですので貴社に費用は発生いたしません。

各種URL

- 操作説明マニュアルURL : <https://www.lp.digitalbillder.com/manual>
- 請求書発行URL : <https://digitalbillder.com/new/ab9bb68d-3506-4e3b-a905-85b26891c36b>

お問い合わせ先

総務部 中崎

(本社) 099-282-1920 (携帯) 080-2721-6132

(mail) n-nakazaki@arisako-k.co.jp

【燈株式会社 問い合わせ先】

電話番号 : 050-5369-9290

フォーム : <https://forms.gle/ep9MZ4yPRJaUKvXQ8>

※受付時間 10:00~12:00,13:00~19:00 (土日祝、年末年始を除く)